

Ejercicio del Presupuesto	Egresos Aprobado Al 31/12/2020	Ampliaciones / (Reducciones)	Egresos Modificado	Egresos Comprometido	Egresos Devengado	Egresos Ejercido	Egresos Pagado	Egresos Subejercicio
1103 RECURSOS PROPIOS 2020								
100000 SERVICIOS PERSONALES	\$480,000.00	\$62,499.97	\$542,499.97	\$521,163.04	\$521,163.04	\$521,163.04	\$521,163.04	\$21,336.93
120000 Remuneraciones al personal de carácter transitorio	\$250,000.00	\$0.00	\$250,000.00	\$256,650.67	\$256,650.67	\$256,650.67	\$256,650.67	-\$6,650.67
122000 Sueldos base al personal eventual	\$250,000.00	\$0.00	\$250,000.00	\$256,650.67	\$256,650.67	\$256,650.67	\$256,650.67	-\$6,650.67
122003 Lista de Raya	\$250,000.00	\$0.00	\$250,000.00	\$256,650.67	\$256,650.67	\$256,650.67	\$256,650.67	-\$6,650.67
130000 Remuneraciones adicionales y especiales	\$150,000.00	-\$37,500.03	\$112,499.97	\$8,034.33	\$8,034.33	\$8,034.33	\$8,034.33	\$104,466.64
134000 Compensaciones	\$150,000.00	-\$37,500.03	\$112,499.97	\$8,034.33	\$8,034.33	\$8,034.33	\$8,034.33	\$104,466.64
134001 Compensaciones	\$150,000.00	-\$37,500.03	\$112,499.97	\$8,034.33	\$8,034.33	\$8,034.33	\$8,034.33	\$104,466.64
150000 Otras prestaciones sociales y económicas	\$80,000.00	\$100,000.00	\$180,000.00	\$256,478.04	\$256,478.04	\$256,478.04	\$256,478.04	-\$76,478.04
152000 Indemnizaciones	\$80,000.00	\$0.00	\$80,000.00	\$0.00	\$0.00	\$0.00	\$0.00	\$80,000.00
152001 Indemnizaciones	\$80,000.00	\$0.00	\$80,000.00	\$0.00	\$0.00	\$0.00	\$0.00	\$80,000.00
159000 Otras prestaciones sociales y económicas	\$0.00	\$100,000.00	\$100,000.00	\$256,478.04	\$256,478.04	\$256,478.04	\$256,478.04	-\$156,478.04
159002 Otras Prestaciones	\$0.00	\$100,000.00	\$100,000.00	\$256,478.04	\$256,478.04	\$256,478.04	\$256,478.04	-\$156,478.04
200000 MATERIALES Y SUMINISTROS	\$2,820,000.00	\$70,000.00	\$2,890,000.00	\$1,030,041.93	\$1,030,041.93	\$1,030,041.93	\$1,030,041.93	\$1,859,958.07
210000 Materiales de administración, emisión de documentos y artículos	\$660,000.00	\$40,000.00	\$700,000.00	\$775,031.65	\$775,031.65	\$775,031.65	\$775,031.65	-\$75,031.65
211000 Materiales, útiles y equipos menores de oficina	\$200,000.00	\$30,000.00	\$230,000.00	\$299,027.69	\$299,027.69	\$299,027.69	\$299,027.69	-\$69,027.69
211001 Material de Oficina	\$200,000.00	\$30,000.00	\$230,000.00	\$299,027.69	\$299,027.69	\$299,027.69	\$299,027.69	-\$69,027.69
212000 Materiales y útiles de impresión y reproducción	\$250,000.00	\$0.00	\$250,000.00	\$316,676.80	\$316,676.80	\$316,676.80	\$316,676.80	-\$66,676.80
212001 Materiales y Útiles de Impresión	\$250,000.00	\$0.00	\$250,000.00	\$316,676.80	\$316,676.80	\$316,676.80	\$316,676.80	-\$66,676.80
214000 Materiales, útiles y equipos menores de tecnologías de la información	\$90,000.00	\$0.00	\$90,000.00	\$4,698.00	\$4,698.00	\$4,698.00	\$4,698.00	\$85,302.00
214001 Material para Bienes Informáticos	\$90,000.00	\$0.00	\$90,000.00	\$4,698.00	\$4,698.00	\$4,698.00	\$4,698.00	\$85,302.00
216000 Material de limpieza	\$120,000.00	\$10,000.00	\$130,000.00	\$154,629.16	\$154,629.16	\$154,629.16	\$154,629.16	-\$24,629.16
216001 Material de Limpieza	\$120,000.00	\$10,000.00	\$130,000.00	\$154,629.16	\$154,629.16	\$154,629.16	\$154,629.16	-\$24,629.16
220000 Alimentos y utensilios	\$10,000.00	\$0.00	\$10,000.00	\$7,596.80	\$7,596.80	\$7,596.80	\$7,596.80	\$2,403.20
221000 Productos alimenticios para personas	\$10,000.00	\$0.00	\$10,000.00	\$7,596.80	\$7,596.80	\$7,596.80	\$7,596.80	\$2,403.20
221001 Alimentación de Personas	\$10,000.00	\$0.00	\$10,000.00	\$7,596.80	\$7,596.80	\$7,596.80	\$7,596.80	\$2,403.20
240000 Materiales y artículos de construcción y de reparación	\$500,000.00	\$0.00	\$500,000.00	\$85,295.86	\$85,295.86	\$85,295.86	\$85,295.86	\$414,704.14
242000 Cemento y productos de concreto	\$300,000.00	\$0.00	\$300,000.00	\$0.00	\$0.00	\$0.00	\$0.00	\$300,000.00
242001 Cemento y productos de concreto	\$300,000.00	\$0.00	\$300,000.00	\$0.00	\$0.00	\$0.00	\$0.00	\$300,000.00
246000 Material eléctrico y electrónico	\$100,000.00	\$0.00	\$100,000.00	\$85,295.86	\$85,295.86	\$85,295.86	\$85,295.86	\$14,704.14
246001 Material Eléctrico	\$100,000.00	\$0.00	\$100,000.00	\$85,295.86	\$85,295.86	\$85,295.86	\$85,295.86	\$14,704.14



MUNICIPIO DE FRANCISCO I. MADERO, HIDALGO HIDALGO

Estado Analítico del Ejercicio del Presupuesto por Fuente de Financiamiento Del 01/ene./2020 Al 30/sep./2020



Fecha y 07/oct./2020

Usu: supervisor

hora de Impresión 10:36 a. m.

Rep: rptEstadoAnalíticoPresupuestoEgresos_FF

Ejercicio del Presupuesto		Egresos Aprobado Al 31/12/2020	Ampliaciones / (Reducciones)	Egresos Modificado	Egresos Comprometido	Egresos Devengado	Egresos Ejercido	Egresos Pagado	Subejercicio
248000	Materiales complementarios	\$50,000.00	\$0.00	\$50,000.00	\$0.00	\$0.00	\$0.00	\$0.00	\$50,000.00
248001	Materiales complementarios	\$50,000.00	\$0.00	\$50,000.00	\$0.00	\$0.00	\$0.00	\$0.00	\$50,000.00
249000	Otros materiales y artículos de construcción y reparación	\$50,000.00	\$0.00	\$50,000.00	\$0.00	\$0.00	\$0.00	\$0.00	\$50,000.00
249001	Otros materiales y artículos de construcción y reparación	\$50,000.00	\$0.00	\$50,000.00	\$0.00	\$0.00	\$0.00	\$0.00	\$50,000.00
250000	Productos químicos, farmacéuticos y de laboratorio	\$250,000.00	\$50,000.00	\$300,000.00	\$87,279.00	\$87,279.00	\$87,279.00	\$87,279.00	\$212,721.00
253000	Medicinas y productos farmacéuticos	\$250,000.00	\$0.00	\$250,000.00	\$50,159.00	\$50,159.00	\$50,159.00	\$50,159.00	\$199,841.00
253001	Medicinas y Productos Farmacéuticos	\$250,000.00	\$0.00	\$250,000.00	\$50,159.00	\$50,159.00	\$50,159.00	\$50,159.00	\$199,841.00
254000	Materiales, accesorios y suministros médicos	\$0.00	\$50,000.00	\$50,000.00	\$37,120.00	\$37,120.00	\$37,120.00	\$37,120.00	\$12,880.00
254001	Materiales y Suministros Médicos	\$0.00	\$50,000.00	\$50,000.00	\$37,120.00	\$37,120.00	\$37,120.00	\$37,120.00	\$12,880.00
260000	Combustibles, lubricantes y aditivos	\$800,000.00	\$0.00	\$800,000.00	\$0.00	\$0.00	\$0.00	\$0.00	\$800,000.00
261000	Combustibles, lubricantes y aditivos	\$800,000.00	\$0.00	\$800,000.00	\$0.00	\$0.00	\$0.00	\$0.00	\$800,000.00
261001	Combustibles y Lubricantes vehículos y equipos terrestres	\$800,000.00	\$0.00	\$800,000.00	\$0.00	\$0.00	\$0.00	\$0.00	\$800,000.00
270000	Vestuario, blancos, prendas de protección y artículos deportivos	\$100,000.00	\$0.00	\$100,000.00	\$51,905.13	\$51,905.13	\$51,905.13	\$51,905.13	\$48,094.87
271000	Vestuario y uniformes	\$50,000.00	\$0.00	\$50,000.00	\$12,242.76	\$12,242.76	\$12,242.76	\$12,242.76	\$37,757.24
271001	Vestuario, Uniformes	\$50,000.00	\$0.00	\$50,000.00	\$12,242.76	\$12,242.76	\$12,242.76	\$12,242.76	\$37,757.24
272000	Prendas de seguridad y protección personal	\$50,000.00	\$0.00	\$50,000.00	\$39,662.37	\$39,662.37	\$39,662.37	\$39,662.37	\$10,337.63
272001	Prendas de Protección	\$50,000.00	\$0.00	\$50,000.00	\$39,662.37	\$39,662.37	\$39,662.37	\$39,662.37	\$10,337.63
280000	Materiales y suministros para seguridad	\$50,000.00	\$0.00	\$50,000.00	\$684.00	\$684.00	\$684.00	\$684.00	\$49,316.00
283000	Prendas de protección para seguridad pública y nacional	\$50,000.00	\$0.00	\$50,000.00	\$684.00	\$684.00	\$684.00	\$684.00	\$49,316.00
283001	Prendas de protección para seguridad pública	\$50,000.00	\$0.00	\$50,000.00	\$684.00	\$684.00	\$684.00	\$684.00	\$49,316.00
290000	Herramientas, refacciones y accesorios menores	\$450,000.00	-\$20,000.00	\$430,000.00	\$22,249.49	\$22,249.49	\$22,249.49	\$22,249.49	\$407,750.51
291000	Herramientas menores	\$25,000.00	\$0.00	\$25,000.00	\$15,015.73	\$15,015.73	\$15,015.73	\$15,015.73	\$9,984.27
291001	Herramientas Menores	\$25,000.00	\$0.00	\$25,000.00	\$15,015.73	\$15,015.73	\$15,015.73	\$15,015.73	\$9,984.27
292000	Refacciones y accesorios menores de edificios	\$150,000.00	\$0.00	\$150,000.00	\$0.00	\$0.00	\$0.00	\$0.00	\$150,000.00
292001	Refacciones y accesorios menores de edificios	\$150,000.00	\$0.00	\$150,000.00	\$0.00	\$0.00	\$0.00	\$0.00	\$150,000.00
294000	Refacciones y accesorios menores de equipo de cómputo y tecnol	\$25,000.00	\$0.00	\$25,000.00	\$7,233.76	\$7,233.76	\$7,233.76	\$7,233.76	\$17,766.24
294001	Refacciones y accesorios menores de equipo de cómputo y tecnol	\$25,000.00	\$0.00	\$25,000.00	\$7,233.76	\$7,233.76	\$7,233.76	\$7,233.76	\$17,766.24
295000	Refacciones y accesorios menores de equipo de transporte	\$250,000.00	\$20,000.00	\$230,000.00	\$0.00	\$0.00	\$0.00	\$0.00	\$230,000.00
295001	Refacciones y accesorios menores de equipo de transporte	\$250,000.00	\$20,000.00	\$230,000.00	\$0.00	\$0.00	\$0.00	\$0.00	\$230,000.00
300000	SERVICIOS GENERALES	\$3,345,000.00	\$525,734.78	\$3,870,734.78	\$2,248,766.59	\$2,205,607.33	\$2,208,607.33	\$2,208,607.33	\$1,952,127.45
310000	Servicios básicos	\$3,345,000.00	\$1,382.72	\$3,870,734.78	\$87,338.75	\$67,338.75	\$67,338.75	\$67,338.75	\$114,043.97
313000	Agua	\$20,000.00	\$0.00	\$20,000.00	\$40,877.03	\$40,877.03	\$40,877.03	\$40,877.03	\$79,122.97





MUNICIPIO DE FRANCISCO I. MADERO, HIDALGO HIDALGO

Estado Analítico del Ejercicio del Presupuesto por Fuente de Financiamiento Del 01/ene./2020 Al 30/sep./2020




Fecha y | 07/oct./2020

Usu: supervisor

hora de Impresión | 10:36 a. m.

Rep: rptEstadoAnalíticoPresupuestoEgresos_FF

Ejercicio del Presupuesto		Egresos Aprobado Al 31/12/2020	Ampliaciones / (Reducciones)	Egresos Modificado	Egresos Comprometido	Egresos Devengado	Egresos Ejercido	Egresos Pagado	Subejercicio
313001	Servicio de Agua	\$120,000.00	\$0.00	\$120,000.00	\$40,877.03	\$40,877.03	\$40,877.03	\$40,877.03	\$79,122.97
314000	Telefonía tradicional	\$60,000.00	\$0.00	\$60,000.00	\$25,079.00	\$25,079.00	\$25,079.00	\$25,079.00	\$34,921.00
314001	Servicio Telefónico Tradicional	\$60,000.00	\$0.00	\$60,000.00	\$25,079.00	\$25,079.00	\$25,079.00	\$25,079.00	\$34,921.00
319000	Servicios integrales y otros servicios	\$0.00	\$1,382.72	\$1,382.72	\$1,382.72	\$1,382.72	\$1,382.72	\$1,382.72	\$0.00
319001	Servicios integrales y otros servicios	\$0.00	\$1,382.72	\$1,382.72	\$1,382.72	\$1,382.72	\$1,382.72	\$1,382.72	\$0.00
320000	Servicios de arrendamiento	\$50,000.00	-\$21,382.72	\$28,617.28	\$0.00	\$0.00	\$0.00	\$0.00	\$28,617.28
321000	Arrendamiento de terrenos	\$40,000.00	-\$20,000.00	\$20,000.00	\$0.00	\$0.00	\$0.00	\$0.00	\$20,000.00
321001	Arrendamiento de terrenos	\$40,000.00	-\$20,000.00	\$20,000.00	\$0.00	\$0.00	\$0.00	\$0.00	\$20,000.00
326000	Arrendamiento de maquinaria, otros equipos y herramientas	\$10,000.00	-\$1,382.72	\$8,617.28	\$0.00	\$0.00	\$0.00	\$0.00	\$8,617.28
326001	Arrendamiento de Maquinaria y Equipo	\$10,000.00	-\$1,382.72	\$8,617.28	\$0.00	\$0.00	\$0.00	\$0.00	\$8,617.28
330000	Servicios profesionales, científicos, técnicos y otros servicios	\$10,000.00	\$60,000.00	\$70,000.00	\$79,299.00	\$79,299.00	\$79,299.00	\$79,299.00	-\$9,299.00
331000	Servicios legales, de contabilidad, auditoría y relacionados	\$0.00	\$60,000.00	\$60,000.00	\$79,299.00	\$79,299.00	\$79,299.00	\$79,299.00	-\$19,299.00
331001	Servicios legales	\$0.00	\$60,000.00	\$60,000.00	\$79,299.00	\$79,299.00	\$79,299.00	\$79,299.00	-\$19,299.00
332000	Servicios de diseño, arquitectura, ingeniería y actividades relacionadas	\$10,000.00	\$0.00	\$10,000.00	\$0.00	\$0.00	\$0.00	\$0.00	\$10,000.00
332001	Servicios de arquitectura, ingeniería y actividades relacionadas	\$10,000.00	\$0.00	\$10,000.00	\$0.00	\$0.00	\$0.00	\$0.00	\$10,000.00
340000	Servicios financieros, bancarios y comerciales	\$10,000.00	\$0.00	\$10,000.00	\$6,142.20	\$6,142.20	\$6,142.20	\$6,142.20	\$3,857.80
349000	Servicios financieros, bancarios y comerciales integrales	\$10,000.00	\$0.00	\$10,000.00	\$6,142.20	\$6,142.20	\$6,142.20	\$6,142.20	\$3,857.80
349001	Servicios financieros, bancarios y comerciales integrales	\$10,000.00	\$0.00	\$10,000.00	\$6,142.20	\$6,142.20	\$6,142.20	\$6,142.20	\$3,857.80
350000	Servicios de instalación, reparación, mantenimiento y conservación	\$1,500,000.00	\$545,734.81	\$2,045,734.81	\$1,858,887.03	\$1,818,727.83	\$1,818,727.83	\$1,818,727.83	\$227,006.98
351000	Conservación y mantenimiento menor de inmuebles	\$300,000.00	\$500,734.78	\$800,734.78	\$988,924.61	\$988,924.61	\$988,924.61	\$988,924.61	-\$188,189.83
351001	Conservación y mantenimiento menor de inmuebles	\$300,000.00	\$500,734.78	\$800,734.78	\$988,924.61	\$988,924.61	\$988,924.61	\$988,924.61	-\$188,189.83
352000	Instalación, reparación y mantenimiento de mobiliario y equipo de	\$0.00	\$30,000.03	\$30,000.03	\$6,000.00	\$6,000.00	\$6,000.00	\$6,000.00	\$24,000.03
352001	Mantenimiento de Mobiliario y Equipo de Administración	\$0.00	\$15,000.03	\$15,000.03	\$0.00	\$0.00	\$0.00	\$0.00	\$15,000.03
352002	Mantenimiento de Equipo y Aparatos de Comunicación y Telecom	\$0.00	\$15,000.00	\$15,000.00	\$6,000.00	\$6,000.00	\$6,000.00	\$6,000.00	\$9,000.00
355000	Reparación y mantenimiento de equipo de transporte	\$1,200,000.00	\$0.00	\$1,200,000.00	\$847,942.82	\$807,783.62	\$807,783.62	\$807,783.62	\$392,216.38
355001	Mantenimiento de Vehículos	\$1,200,000.00	\$0.00	\$1,200,000.00	\$847,942.82	\$807,783.62	\$807,783.62	\$807,783.62	\$392,216.38
357000	Instalación, reparación y mantenimiento de maquinaria, otros equipos y herramientas	\$0.00	\$15,000.00	\$15,000.00	\$16,019.60	\$16,019.60	\$16,019.60	\$16,019.60	-\$1,019.60
357001	Mantenimiento de Maquinaria y Equipo	\$0.00	\$15,000.00	\$15,000.00	\$16,019.60	\$16,019.60	\$16,019.60	\$16,019.60	-\$1,019.60
360000	Servicios de comunicación social y publicidad	\$30,000.00	\$0.00	\$30,000.00	\$48,922.20	\$48,922.20	\$48,922.20	\$48,922.20	-\$18,922.20
361000	Difusión por radio, televisión y otros medios de mensajes sobre	\$30,000.00	\$0.00	\$30,000.00	\$48,922.20	\$48,922.20	\$48,922.20	\$48,922.20	-\$18,922.20
361001	Difusión de programas y actividades gubernamentales	\$30,000.00	\$0.00	\$30,000.00	\$48,922.20	\$48,922.20	\$48,922.20	\$48,922.20	-\$18,922.20
370000	Servicios de traslado y viáticos	\$5,000.00	\$0.00	\$5,000.00	\$0.00	\$0.00	\$0.00	\$0.00	\$5,000.00





MUNICIPIO DE FRANCISCO I. MADERO, HIDALGO HIDALGO

Estado Analítico del Ejercicio del Presupuesto por Fuente de Financiamiento Del 01/ene./2020 Al 30/sep./2020




Fecha y 07/oct./2020

Usu: supervisor

hora de Impresión 10:36 a. m.

Rep: rptEstadoAnalíticoPresupuestoEgresos_FF

Ejercicio del Presupuesto		Egresos Aprobado Al 31/12/2020	Ampliaciones / (Reducciones)	Egresos Modificado	Egresos Comprometido	Egresos Devengado	Egresos Ejercido	Egresos Pagado	Subejercicio
372000	Pasajes terrestres	\$5,000.00	\$0.00	\$5,000.00	\$0.00	\$0.00	\$0.00	\$0.00	\$5,000.00
372001	Pasajes terrestres	\$5,000.00	\$0.00	\$5,000.00	\$0.00	\$0.00	\$0.00	\$0.00	\$5,000.00
380000	Servicios oficiales	\$1,000,000.00	-\$60,000.03	\$939,999.97	\$188,177.35	\$188,177.35	\$188,177.35	\$188,177.35	\$751,822.62
382000	Gastos de orden social y cultural	\$1,000,000.00	-\$60,000.03	\$939,999.97	\$188,177.35	\$188,177.35	\$188,177.35	\$188,177.35	\$751,822.62
382001	Gastos de orden social	\$1,000,000.00	-\$60,000.03	\$939,999.97	\$188,177.35	\$188,177.35	\$188,177.35	\$188,177.35	\$751,822.62
390000	Otros servicios generales	\$850,000.00	\$0.00	\$850,000.00	\$0.00	\$0.00	\$0.00	\$0.00	\$850,000.00
392000	Impuestos y derechos	\$400,000.00	\$0.00	\$400,000.00	\$0.00	\$0.00	\$0.00	\$0.00	\$400,000.00
392005	Pago de otros impuestos	\$400,000.00	\$0.00	\$400,000.00	\$0.00	\$0.00	\$0.00	\$0.00	\$400,000.00
398000	Impuesto sobre nóminas y otros que se deriven de una relacion la	\$450,000.00	\$0.00	\$450,000.00	\$0.00	\$0.00	\$0.00	\$0.00	\$450,000.00
398001	Impuesto sobre nóminas y otros que se deriven de una relacion la	\$450,000.00	\$0.00	\$450,000.00	\$0.00	\$0.00	\$0.00	\$0.00	\$450,000.00
400000	TRANSFERENCIAS, ASIGNACIONES, SUBSIDIOS Y O'	\$2,432,298.97	\$0.00	\$2,432,298.97	\$1,512,728.96	\$1,512,728.96	\$1,512,728.96	\$1,512,728.96	\$919,570.01
440000	Ayudas sociales	\$2,432,298.97	\$0.00	\$2,432,298.97	\$1,512,728.96	\$1,512,728.96	\$1,512,728.96	\$1,512,728.96	\$919,570.01
441000	Ayudas sociales a personas	\$510,000.00	\$0.00	\$510,000.00	\$144,039.28	\$144,039.28	\$144,039.28	\$144,039.28	\$365,960.72
441001	Ayudas sociales a personas	\$510,000.00	\$0.00	\$510,000.00	\$144,039.28	\$144,039.28	\$144,039.28	\$144,039.28	\$365,960.72
443000	Ayudas sociales a instituciones de enseñanza	\$555,000.00	\$0.00	\$555,000.00	\$128,672.58	\$128,672.58	\$128,672.58	\$128,672.58	\$426,327.42
443001	Ayudas sociales a instituciones de enseñanza	\$555,000.00	\$0.00	\$555,000.00	\$128,672.58	\$128,672.58	\$128,672.58	\$128,672.58	\$426,327.42
444000	Ayudas sociales a actividades científicas o académicas	\$25,000.00	\$0.00	\$25,000.00	\$2,719.50	\$2,719.50	\$2,719.50	\$2,719.50	\$22,280.50
444001	Ayudas sociales a actividades científicas o académicas	\$25,000.00	\$0.00	\$25,000.00	\$2,719.50	\$2,719.50	\$2,719.50	\$2,719.50	\$22,280.50
445000	Ayudas sociales a instituciones sin fines de lucro	\$350,000.00	\$0.00	\$350,000.00	\$42,276.00	\$42,276.00	\$42,276.00	\$42,276.00	\$307,724.00
445001	Subsidios para el Fomento Deportivo	\$250,000.00	\$0.00	\$250,000.00	\$14,900.00	\$14,900.00	\$14,900.00	\$14,900.00	\$235,100.00
445002	Subsidios a organizaciones diversas	\$100,000.00	\$0.00	\$100,000.00	\$27,376.00	\$27,376.00	\$27,376.00	\$27,376.00	\$72,624.00
446000	Ayudas sociales a cooperativas	\$992,298.97	\$0.00	\$992,298.97	\$1,195,021.60	\$1,195,021.60	\$1,195,021.60	\$1,195,021.60	-\$202,722.63
446001	Ayudas sociales a cooperativas	\$992,298.97	\$0.00	\$992,298.97	\$1,195,021.60	\$1,195,021.60	\$1,195,021.60	\$1,195,021.60	-\$202,722.63
500000	BIENES MUEBLES, INMUEBLES E INTANGIBLES	\$430,000.00	\$0.00	\$430,000.00	\$49,665.34	\$49,665.34	\$49,665.34	\$49,665.34	\$380,334.66
510000	Mobiliario y equipo de administración	\$200,000.00	\$0.00	\$200,000.00	\$24,557.60	\$24,557.60	\$24,557.60	\$24,557.60	\$175,442.40
511000	Muebles de oficina y estantería	\$150,000.00	\$0.00	\$150,000.00	\$0.00	\$0.00	\$0.00	\$0.00	\$150,000.00
511001	Muebles de oficina y estantería	\$150,000.00	\$0.00	\$150,000.00	\$0.00	\$0.00	\$0.00	\$0.00	\$150,000.00
515000	Equipo de cómputo y de tecnología de la información	\$50,000.00	\$0.00	\$50,000.00	\$24,557.60	\$24,557.60	\$24,557.60	\$24,557.60	\$25,442.40
515001	Bienes informáticos	\$50,000.00	\$0.00	\$50,000.00	\$24,557.60	\$24,557.60	\$24,557.60	\$24,557.60	\$25,442.40
520000	Mobiliario y equipo educacional y recreativo	\$50,000.00	-\$21,317.54	\$28,682.46	\$0.00	\$0.00	\$0.00	\$0.00	\$28,682.46
521000	Equipos y aparatos audiovisuales	\$50,000.00	-\$21,317.54	\$28,682.46	\$0.00	\$0.00	\$0.00	\$0.00	\$28,682.46
521001	Equipos y aparatos audiovisuales	\$50,000.00	-\$21,317.54	\$28,682.46	\$0.00	\$0.00	\$0.00	\$0.00	\$28,682.46





MUNICIPIO DE FRANCISCO I. MADERO, HIDALGO HIDALGO

Estado Analítico del Ejercicio del Presupuesto por Fuente de Financiamiento Del 01/ene./2020 Al 30/sep./2020

Fecha y 07/oct./2020

Usu: supervisor

Rep: rptEstadoAnalíticoPresupuestoEgresos_FF

hora de Impresión 10:36 a. m.



Ejercicio del Presupuesto		Egresos Aprobado Al 31/12/2020	Ampliaciones / (Reducciones)	Egresos Modificado	Egresos Comprometido	Egresos Devengado	Egresos Ejercido	Egresos Pagado	Subejercicio
530000	Equipo e instrumental médico y de laboratorio	\$30,000.00	\$0.00	\$30,000.00	\$0.00	\$0.00	\$0.00	\$0.00	\$30,000.00
531000	Equipo médico y de laboratorio	\$30,000.00	\$0.00	\$30,000.00	\$0.00	\$0.00	\$0.00	\$0.00	\$30,000.00
531001	Equipo médico y de laboratorio	\$30,000.00	\$0.00	\$30,000.00	\$0.00	\$0.00	\$0.00	\$0.00	\$30,000.00
560000	Maquinaria, otros equipos y herramientas	\$150,000.00	\$21,317.54	\$171,317.54	\$25,107.74	\$25,107.74	\$25,107.74	\$25,107.74	\$146,209.80
565000	Equipo de comunicación y telecomunicación	\$0.00	\$21,317.54	\$21,317.54	\$21,317.54	\$21,317.54	\$21,317.54	\$21,317.54	\$0.00
565001	Equipos y Aparatos de Comunicación y Telecomunicación	\$0.00	\$21,317.54	\$21,317.54	\$21,317.54	\$21,317.54	\$21,317.54	\$21,317.54	\$0.00
567000	Herramientas y máquinas-herramienta	\$150,000.00	\$0.00	\$150,000.00	\$3,790.20	\$3,790.20	\$3,790.20	\$3,790.20	\$146,209.80
567001	Herramientas y Máquinas-Herramientas	\$150,000.00	\$0.00	\$150,000.00	\$3,790.20	\$3,790.20	\$3,790.20	\$3,790.20	\$146,209.80
600000	INVERSION PUBLICA	\$630,734.78	-\$630,734.78	\$0.00	\$0.00	\$0.00	\$0.00	\$0.00	\$0.00
610000	Obra pública en bienes de dominio público	\$380,734.78	-\$380,734.78	\$0.00	\$0.00	\$0.00	\$0.00	\$0.00	\$0.00
613000	Construcción de obras para el abastecimiento de agua, petróleo, ζ	\$130,734.78	-\$130,734.78	\$0.00	\$0.00	\$0.00	\$0.00	\$0.00	\$0.00
613001	Construcción de obras para el abastecimiento de agua, petróleo, ζ	\$130,734.78	-\$130,734.78	\$0.00	\$0.00	\$0.00	\$0.00	\$0.00	\$0.00
614000	División de terrenos y construcción de obras de urbanización	\$250,000.00	-\$250,000.00	\$0.00	\$0.00	\$0.00	\$0.00	\$0.00	\$0.00
614001	División de terrenos y construcción de obras de urbanización	\$250,000.00	-\$250,000.00	\$0.00	\$0.00	\$0.00	\$0.00	\$0.00	\$0.00
620000	Obra pública en bienes propios	\$250,000.00	-\$250,000.00	\$0.00	\$0.00	\$0.00	\$0.00	\$0.00	\$0.00
625000	Construcción de vías de comunicación	\$250,000.00	-\$250,000.00	\$0.00	\$0.00	\$0.00	\$0.00	\$0.00	\$0.00
625001	Construcción de vías de comunicación	\$250,000.00	-\$250,000.00	\$0.00	\$0.00	\$0.00	\$0.00	\$0.00	\$0.00
RECURSOS PROPIOS 2020		\$10,428,033.75	\$27,499.97	\$10,455,533.72	\$5,362,365.80	\$5,322,206.60	\$5,322,206.60	\$5,322,206.60	\$5,133,327.12

1122 BENEFICIARIOS FAISM 2018

900000	DEUDA PUBLICA	\$0.00	\$162,012.14	\$162,012.14	\$162,012.15	\$162,012.15	\$162,012.15	\$162,012.15	-\$0.01
990000	Adeudos de ejercicios fiscales anteriores (ADEFAS)	\$0.00	\$162,012.14	\$162,012.14	\$162,012.15	\$162,012.15	\$162,012.15	\$162,012.15	-\$0.01
991000	ADEFAS	\$0.00	\$162,012.14	\$162,012.14	\$162,012.15	\$162,012.15	\$162,012.15	\$162,012.15	-\$0.01
991001	Adeudos de ejercicios fiscales anteriores (ADEFAS)	\$0.00	\$162,012.14	\$162,012.14	\$162,012.15	\$162,012.15	\$162,012.15	\$162,012.15	-\$0.01
BENEFICIARIOS FAISM 2018		\$0.00	\$162,012.14	\$162,012.14	\$162,012.15	\$162,012.15	\$162,012.15	\$162,012.15	-\$0.01

1123 BENEFICIARIOS FAISM 2019

600000	INVERSION PUBLICA	\$0.00	\$183,366.68	\$183,366.68	\$116,852.02	\$116,852.02	\$116,852.02	\$116,852.02	\$66,514.66
610000	Obra pública en bienes de dominio público	\$0.00	\$183,366.68	\$183,366.68	\$116,852.02	\$116,852.02	\$116,852.02	\$116,852.02	\$66,514.66
613000	Construcción de obras para el abastecimiento de agua, petróleo, ζ	\$0.00	\$25,431.07	\$25,431.07	\$15,657.18	\$15,657.18	\$15,657.18	\$15,657.18	\$9,773.89
613001	Construcción de obras para el abastecimiento de agua, petróleo, ζ	\$0.00	\$25,431.07	\$25,431.07	\$15,657.18	\$15,657.18	\$15,657.18	\$15,657.18	\$9,773.89
614000	División de terrenos y construcción de obras de urbanización	\$0.00	\$148,773.50	\$148,773.50	\$81,478.37	\$81,478.37	\$81,478.37	\$81,478.37	\$37,295.13





MUNICIPIO DE FRANCISCO I. MADERO, HIDALGO HIDALGO

Estado Analítico del Ejercicio del Presupuesto por Fuente de Financiamiento Del 01/ene./2020 Al 30/sep./2020




Fecha y 07/oct./2020

Usu. supervisor

Rep. rptEstadoAnalíticoPresupuestoEgresos_FF

hora de Impresión 10:36 a. m.

Ejercicio del Presupuesto		Egresos Aprobado Al 31/12/2020	Ampliaciones / (Reducciones)	Egresos Modificado	Egresos Comprometido	Egresos Devengado	Egresos Ejercido	Egresos Pagado	Subejercicio
614001	División de terrenos y construcción de obras de urbanización	\$0.00	\$118,773.50	\$118,773.50	\$81,478.37	\$81,478.37	\$81,478.37	\$81,478.37	\$37,295.13
615000	Construcción de vías de comunicación	\$0.00	\$33,191.69	\$33,191.69	\$13,451.13	\$13,451.13	\$13,451.13	\$13,451.13	\$19,740.56
615001	Construcción de vías de comunicación	\$0.00	\$33,191.69	\$33,191.69	\$13,451.13	\$13,451.13	\$13,451.13	\$13,451.13	\$19,740.56
617000	Instalaciones y equipamiento en construcciones	\$0.00	\$5,970.42	\$5,970.42	\$6,265.34	\$6,265.34	\$6,265.34	\$6,265.34	-\$294.92
617001	Instalaciones y equipamiento en construcciones	\$0.00	\$5,970.42	\$5,970.42	\$6,265.34	\$6,265.34	\$6,265.34	\$6,265.34	-\$294.92
BENEFICIARIOS FAISM 2019		\$0.00	\$183,366.68	\$183,366.68	\$116,852.02	\$116,852.02	\$116,852.02	\$116,852.02	\$66,514.66
1503 F.G.P. 2019									
100000	SERVICIOS PERSONALES	\$0.00	\$538,960.00	\$538,960.00	\$538,960.00	\$538,960.00	\$538,960.00	\$538,960.00	\$0.00
150000	Otras prestaciones sociales y económicas	\$0.00	\$538,960.00	\$538,960.00	\$538,960.00	\$538,960.00	\$538,960.00	\$538,960.00	\$0.00
152000	Indemnizaciones	\$0.00	\$538,960.00	\$538,960.00	\$538,960.00	\$538,960.00	\$538,960.00	\$538,960.00	\$0.00
152001	Indemnizaciones	\$0.00	\$538,960.00	\$538,960.00	\$538,960.00	\$538,960.00	\$538,960.00	\$538,960.00	\$0.00
300000	SERVICIOS GENERALES	\$0.00	\$1,044.00	\$1,044.00	\$1,044.00	\$1,044.00	\$1,044.00	\$1,044.00	\$0.00
340000	Servicios financieros, bancarios y comerciales	\$0.00	\$1,044.00	\$1,044.00	\$1,044.00	\$1,044.00	\$1,044.00	\$1,044.00	\$0.00
349000	Servicios financieros, bancarios y comerciales integrales	\$0.00	\$1,044.00	\$1,044.00	\$1,044.00	\$1,044.00	\$1,044.00	\$1,044.00	\$0.00
349001	Servicios financieros, bancarios y comerciales integrales	\$0.00	\$1,044.00	\$1,044.00	\$1,044.00	\$1,044.00	\$1,044.00	\$1,044.00	\$0.00
400000	TRANSFERENCIAS, ASIGNACIONES, SUBSIDIOS Y O	\$0.00	\$133,381.50	\$133,381.50	\$136,581.72	\$136,581.72	\$136,581.72	\$136,581.72	-\$3,200.22
440000	Ayudas sociales	\$0.00	\$133,381.50	\$133,381.50	\$136,581.72	\$136,581.72	\$136,581.72	\$136,581.72	-\$3,200.22
446000	Ayudas sociales a cooperativas	\$0.00	\$133,381.50	\$133,381.50	\$136,581.72	\$136,581.72	\$136,581.72	\$136,581.72	-\$3,200.22
446001	Ayudas sociales a cooperativas	\$0.00	\$133,381.50	\$133,381.50	\$136,581.72	\$136,581.72	\$136,581.72	\$136,581.72	-\$3,200.22
F.G.P. 2019		\$0.00	\$673,385.50	\$673,385.50	\$676,585.72	\$676,585.72	\$676,585.72	\$676,585.72	-\$3,200.22
1504 F.F.M. 2019									
600000	INVERSION PUBLICA	\$0.00	\$104,119.41	\$104,119.41	\$104,119.41	\$104,119.41	\$104,119.41	\$104,119.41	\$0.00
610000	Obra pública en bienes de dominio público	\$0.00	\$104,119.41	\$104,119.41	\$104,119.41	\$104,119.41	\$104,119.41	\$104,119.41	\$0.00
617000	Instalaciones y equipamiento en construcciones	\$0.00	\$104,119.41	\$104,119.41	\$104,119.41	\$104,119.41	\$104,119.41	\$104,119.41	\$0.00
617001	Instalaciones y equipamiento en construcciones	\$0.00	\$104,119.41	\$104,119.41	\$104,119.41	\$104,119.41	\$104,119.41	\$104,119.41	\$0.00
F.F.M. 2019		\$0.00	\$104,119.41	\$104,119.41	\$104,119.41	\$104,119.41	\$104,119.41	\$104,119.41	\$0.00
1511 F.G.P. 2020									
100000	SERVICIOS PERSONALES	\$27,493,611.00	\$297,789.02	\$22,895,831.98	\$18,679,017.74	\$14,702,711.07	\$14,042,711.07	\$11,598,283.33	\$8,553,120.91
110000	Remuneraciones al personal de carácter permanente	\$15,128,940.00	\$3,417.00	\$15,332,357.00	\$18,352,046.00	\$11,598,283.33	\$11,598,283.33	\$11,598,283.33	\$3,734,073.67





MUNICIPIO DE FRANCISCO I. MADERO, HIDALGO HIDALGO

Estado Analítico del Ejercicio del Presupuesto por Fuente de Financiamiento Del 01/ene./2020 Al 30/sep./2020

Fecha y 07/oct./2020

Usr: supervisor

Rep: rptEstadoAnalíticoPresupuestoEgresos_FF

hora de Impresión 10:36 a. m.

Ejercicio del Presupuesto		Egresos Aprobado Al 31/12/2020	Ampliaciones / (Reducciones)	Egresos Modificado	Egresos Comprometido	Egresos Devengado	Egresos Ejercido	Egresos Pagado	Subejercicio
111000	Dietas	\$4,064,000.00	\$2,387.00	\$4,066,387.00	\$4,066,387.00	\$2,841,517.33	\$2,841,517.33	\$2,841,517.33	\$1,224,869.67
111001	Dietas	\$4,064,000.00	\$2,387.00	\$4,066,387.00	\$4,066,387.00	\$2,841,517.33	\$2,841,517.33	\$2,841,517.33	\$1,224,869.67
113000	Sueldos base al personal permanente	\$11,264,940.00	\$1,030.00	\$11,265,970.00	\$11,285,659.00	\$8,756,766.00	\$8,756,766.00	\$8,756,766.00	\$2,509,204.00
113001	Sueldos	\$11,264,940.00	\$1,030.00	\$11,265,970.00	\$11,285,659.00	\$8,756,766.00	\$8,756,766.00	\$8,756,766.00	\$2,509,204.00
120000	Remuneraciones al personal de carácter transitorio	\$846,369.00	-\$2,034.00	\$844,335.00	\$368,975.00	\$368,975.00	\$368,975.00	\$368,975.00	\$475,360.00
122000	Sueldos base al personal eventual	\$846,369.00	-\$2,034.00	\$844,335.00	\$368,975.00	\$368,975.00	\$368,975.00	\$368,975.00	\$475,360.00
122003	Lista de Raya	\$846,369.00	-\$2,034.00	\$844,335.00	\$368,975.00	\$368,975.00	\$368,975.00	\$368,975.00	\$475,360.00
130000	Remuneraciones adicionales y especiales	\$3,713,116.00	-\$1,800.00	\$3,711,316.00	\$898,804.00	\$349,239.00	\$349,239.00	\$349,239.00	\$3,362,077.00
131000	Primas por años de servicios efectivos prestados	\$213,571.00	\$0.00	\$213,571.00	\$213,571.00	\$163,172.00	\$163,172.00	\$163,172.00	\$50,399.00
131001	Prima Quinquenal	\$213,571.00	\$0.00	\$213,571.00	\$213,571.00	\$163,172.00	\$163,172.00	\$163,172.00	\$50,399.00
132000	Primas de vacaciones, dominical y gratificación de fin de año	\$3,111,545.00	-\$2,400.00	\$3,109,145.00	\$244,364.00	\$52,498.00	\$52,498.00	\$52,498.00	\$3,056,647.00
132001	Prima de Vacaciones y Dominical	\$238,895.00	\$0.00	\$238,895.00	\$244,364.00	\$52,498.00	\$52,498.00	\$52,498.00	\$186,397.00
132002	Gratificación Anual	\$2,872,650.00	-\$2,400.00	\$2,870,250.00	\$0.00	\$0.00	\$0.00	\$0.00	\$2,870,250.00
134000	Compensaciones	\$388,000.00	\$600.00	\$388,600.00	\$440,869.00	\$133,569.00	\$133,569.00	\$133,569.00	\$255,031.00
134001	Compensaciones	\$388,000.00	\$600.00	\$388,600.00	\$440,869.00	\$133,569.00	\$133,569.00	\$133,569.00	\$255,031.00
150000	Otras prestaciones sociales y económicas	\$3,005,206.00	-\$297,382.02	\$2,707,823.98	\$2,059,192.74	\$1,726,213.74	\$1,726,213.74	\$1,726,213.74	\$981,610.24
151000	Cuotas para el fondo de ahorro y fondo de trabajo	\$654,456.00	\$0.00	\$654,456.00	\$655,032.00	\$511,022.00	\$511,022.00	\$511,022.00	\$143,434.00
151001	Cuotas para el fondo de ahorro y fondo de trabajo	\$654,456.00	\$0.00	\$654,456.00	\$655,032.00	\$511,022.00	\$511,022.00	\$511,022.00	\$143,434.00
152000	Indemnizaciones	\$1,000,000.00	\$0.00	\$1,000,000.00	\$980,513.74	\$980,513.74	\$980,513.74	\$980,513.74	\$19,486.26
152001	Indemnizaciones	\$1,000,000.00	\$0.00	\$1,000,000.00	\$980,513.74	\$980,513.74	\$980,513.74	\$980,513.74	\$19,486.26
153000	Prestaciones y haberes de retiro	\$1,000,000.00	-\$299,416.02	\$700,583.98	\$0.00	\$0.00	\$0.00	\$0.00	\$700,583.98
153001	Fondo para Pensiones	\$1,000,000.00	-\$299,416.02	\$700,583.98	\$0.00	\$0.00	\$0.00	\$0.00	\$700,583.98
154000	Prestaciones contractuales	\$118,750.00	\$0.00	\$118,750.00	\$183,421.00	\$170,730.00	\$170,730.00	\$170,730.00	-\$51,980.00
154001	Prestaciones establecidas por condiciones generales de trabajo	\$118,750.00	\$0.00	\$118,750.00	\$183,421.00	\$170,730.00	\$170,730.00	\$170,730.00	-\$51,980.00
159000	Otras prestaciones sociales y económicas	\$232,000.00	\$2,034.00	\$234,034.00	\$240,226.00	\$63,948.00	\$63,948.00	\$63,948.00	\$170,086.00
159002	Otras Prestaciones	\$232,000.00	\$2,034.00	\$234,034.00	\$240,226.00	\$63,948.00	\$63,948.00	\$63,948.00	\$170,086.00
200000	MATERIALES Y SUMINISTROS	\$0.00	\$289,062.70	\$289,062.70	\$413,228.62	\$413,228.62	\$413,228.62	\$413,228.62	-\$127,165.92
210000	Materiales de administración, emisión de documentos y artículos	\$0.00	\$172,658.50	\$172,658.50	\$309,441.52	\$309,441.52	\$309,441.52	\$309,441.52	-\$136,783.02
211000	Materiales, útiles y equipos menores de oficina	\$0.00	\$107,128.50	\$107,128.50	\$189,193.68	\$189,193.68	\$189,193.68	\$189,193.68	-\$82,065.18
211001	Material de Oficina	\$0.00	\$67,128.50	\$67,128.50	\$164,833.68	\$164,833.68	\$164,833.68	\$164,833.68	-\$97,705.18
211002	Gastos de Oficina	\$0.00	\$40,000.00	\$40,000.00	\$24,360.00	\$24,360.00	\$24,360.00	\$24,360.00	\$15,640.00
212000	Materiales y útiles de impresión y reproducción	\$0.00	\$20,000.00	\$20,000.00	\$12,135.84	\$12,135.84	\$12,135.84	\$12,135.84	\$7,864.16



MUNICIPIO DE FRANCISCO I. MADERO, HIDALGO HIDALGO

Estado Analítico del Ejercicio del Presupuesto por Fuente de Financiamiento Del 01/ene./2020 Al 30/sep./2020




Fecha y 07/oct./2020

Usu: supervisor

hora de Impresión 10:36 a. m.

Rep: rptEstadoAnalíticoPresupuestoEgresos_FF

Ejercicio del Presupuesto		Egresos Aprobado Al 31/12/2020	Ampliaciones / (Reducciones)	Egresos Modificado	Egresos Comprometido	Egresos Devengado	Egresos Ejercido	Egresos Pagado	Subejercicio
212001	Materiales y Útiles de Impresión	\$0.00	\$20,000.00	\$20,000.00	\$12,135.84	\$12,135.84	\$12,135.84	\$12,135.84	\$7,864.16
216000	Material de limpieza	\$0.00	\$45,530.00	\$45,530.00	\$108,112.00	\$108,112.00	\$108,112.00	\$108,112.00	-\$62,582.00
216001	Material de Limpieza	\$0.00	\$45,530.00	\$45,530.00	\$108,112.00	\$108,112.00	\$108,112.00	\$108,112.00	-\$62,582.00
250000	Productos químicos, farmacéuticos y de laboratorio	\$0.00	\$78,888.00	\$78,888.00	\$69,634.80	\$69,634.80	\$69,634.80	\$69,634.80	\$9,253.20
254000	Materiales, accesorios y suministros médicos	\$0.00	\$78,888.00	\$78,888.00	\$69,634.80	\$69,634.80	\$69,634.80	\$69,634.80	\$9,253.20
254001	Materiales y Suministros Médicos	\$0.00	\$78,888.00	\$78,888.00	\$69,634.80	\$69,634.80	\$69,634.80	\$69,634.80	\$9,253.20
270000	Vestuario, blancos, prendas de protección y artículos deportivos	\$0.00	\$29,516.20	\$29,516.20	\$31,385.70	\$31,385.70	\$31,385.70	\$31,385.70	-\$1,869.50
271000	Vestuario y uniformes	\$0.00	\$29,516.20	\$29,516.20	\$31,385.70	\$31,385.70	\$31,385.70	\$31,385.70	-\$1,869.50
271001	Vestuario, Uniformes	\$0.00	\$29,516.20	\$29,516.20	\$31,385.70	\$31,385.70	\$31,385.70	\$31,385.70	-\$1,869.50
290000	Herramientas, refacciones y accesorios menores	\$0.00	\$5,000.00	\$5,000.00	\$2,766.60	\$2,766.60	\$2,766.60	\$2,766.60	\$2,233.40
294000	Refacciones y accesorios menores de equipo de cómputo y tecnol	\$0.00	\$5,000.00	\$5,000.00	\$2,766.60	\$2,766.60	\$2,766.60	\$2,766.60	\$2,233.40
294001	Refacciones y accesorios menores de equipo de cómputo y tecnol	\$0.00	\$5,000.00	\$5,000.00	\$2,766.60	\$2,766.60	\$2,766.60	\$2,766.60	\$2,233.40
300000	SERVICIOS GENERALES	\$655,000.00	\$341,011.82	\$996,011.82	\$1,486,282.87	\$1,486,282.87	\$1,486,282.87	\$1,486,282.87	-\$490,271.05
320000	Servicios de arrendamiento	\$0.00	\$149,899.82	\$149,899.82	\$147,899.82	\$147,899.82	\$147,899.82	\$147,899.82	\$2,000.00
326000	Arrendamiento de maquinaria, otros equipos y herramientas	\$0.00	\$149,899.82	\$149,899.82	\$147,899.82	\$147,899.82	\$147,899.82	\$147,899.82	\$2,000.00
326001	Arrendamiento de Maquinaria y Equipo	\$0.00	\$149,899.82	\$149,899.82	\$147,899.82	\$147,899.82	\$147,899.82	\$147,899.82	\$2,000.00
340000	Servicios financieros, bancarios y comerciales	\$5,000.00	\$0.00	\$5,000.00	\$1,044.00	\$1,044.00	\$1,044.00	\$1,044.00	\$3,956.00
349000	Servicios financieros, bancarios y comerciales integrales	\$5,000.00	\$0.00	\$5,000.00	\$1,044.00	\$1,044.00	\$1,044.00	\$1,044.00	\$3,956.00
349001	Servicios financieros, bancarios y comerciales integrales	\$5,000.00	\$0.00	\$5,000.00	\$1,044.00	\$1,044.00	\$1,044.00	\$1,044.00	\$3,956.00
350000	Servicios de instalación, reparación, mantenimiento y conserva	\$0.00	\$110,000.00	\$110,000.00	\$778,360.05	\$778,360.05	\$778,360.05	\$778,360.05	-\$668,360.05
351000	Conservación y mantenimiento menor de inmuebles	\$0.00	\$10,000.00	\$10,000.00	\$17,541.02	\$17,541.02	\$17,541.02	\$17,541.02	-\$7,541.02
351001	Conservación y mantenimiento menor de inmuebles	\$0.00	\$10,000.00	\$10,000.00	\$17,541.02	\$17,541.02	\$17,541.02	\$17,541.02	-\$7,541.02
355000	Reparación y mantenimiento de equipo de transporte	\$0.00	\$100,000.00	\$100,000.00	\$760,819.03	\$760,819.03	\$760,819.03	\$760,819.03	-\$660,819.03
355001	Mantenimiento de Vehículos	\$0.00	\$100,000.00	\$100,000.00	\$760,819.03	\$760,819.03	\$760,819.03	\$760,819.03	-\$660,819.03
380000	Servicios oficiales	\$0.00	\$21,112.00	\$21,112.00	\$21,112.00	\$21,112.00	\$21,112.00	\$21,112.00	\$0.00
382000	Gastos de orden social y cultural	\$0.00	\$21,112.00	\$21,112.00	\$21,112.00	\$21,112.00	\$21,112.00	\$21,112.00	\$0.00
382001	Gastos de orden social	\$0.00	\$21,112.00	\$21,112.00	\$21,112.00	\$21,112.00	\$21,112.00	\$21,112.00	\$0.00
390000	Otros servicios generales	\$650,000.00	\$60,000.00	\$710,000.00	\$537,867.00	\$537,867.00	\$537,867.00	\$537,867.00	\$172,133.00
392000	Impuestos y derechos	\$0.00	\$60,000.00	\$60,000.00	\$57,150.00	\$57,150.00	\$57,150.00	\$57,150.00	\$2,850.00
392005	Pago de otros impuestos	\$0.00	\$60,000.00	\$60,000.00	\$57,150.00	\$57,150.00	\$57,150.00	\$57,150.00	\$2,850.00
398000	Impuesto sobre nóminas y otros que se deriven de una relacion la	\$650,000.00	\$0.00	\$650,000.00	\$480,717.00	\$480,717.00	\$480,717.00	\$480,717.00	\$169,283.00
398001	Impuesto sobre nóminas y otros que se deriven de una relacion la	\$650,000.00	\$0.00	\$650,000.00	\$480,717.00	\$480,717.00	\$480,717.00	\$480,717.00	\$169,283.00





MUNICIPIO DE FRANCISCO I. MADERO, HIDALGO HIDALGO

Estado Analítico del Ejercicio del Presupuesto por Fuente de Financiamiento Del 01/ene./2020 Al 30/sep./2020




Fecha y 07/oct./2020

Usu: supervisor

hora de Impresión 10:36 a. m.

Rep: rptEstadoAnalíticoPresupuestoEgresos_FF

Ejercicio del Presupuesto		Egresos Aprobado Al 31/12/2020	Ampliaciones / (Reducciones)	Egresos Modificado	Egresos Comprometido	Egresos Devengado	Egresos Ejercido	Egresos Pagado	Subejercicio
400000	TRANSFERENCIAS, ASIGNACIONES, SUBSIDIOS Y O	\$1,622,803.00	\$0.00	\$1,622,803.00	\$3,060,625.79	\$3,060,625.79	\$3,060,625.79	\$3,060,625.79	-\$1,437,822.79
410000	Transferencias internas y asignaciones al sector público	\$600,000.00	\$0.00	\$600,000.00	\$492,112.00	\$492,112.00	\$492,112.00	\$492,112.00	\$107,888.00
415000	Transferencias internas otorgadas a entidades paraestatales no e	\$600,000.00	\$0.00	\$600,000.00	\$492,112.00	\$492,112.00	\$492,112.00	\$492,112.00	\$107,888.00
415001	Transferencias internas otorgadas a entidades paraestatales no e	\$600,000.00	\$0.00	\$600,000.00	\$492,112.00	\$492,112.00	\$492,112.00	\$492,112.00	\$107,888.00
440000	Ayudas sociales	\$1,022,803.00	\$0.00	\$1,022,803.00	\$2,568,513.79	\$2,568,513.79	\$2,568,513.79	\$2,568,513.79	-\$1,545,710.79
441000	Ayudas sociales a personas	\$172,803.00	\$0.00	\$172,803.00	\$79,183.72	\$79,183.72	\$79,183.72	\$79,183.72	\$93,619.28
441001	Ayudas sociales a personas	\$172,803.00	\$0.00	\$172,803.00	\$79,183.72	\$79,183.72	\$79,183.72	\$79,183.72	\$93,619.28
443000	Ayudas sociales a instituciones de enseñanza	\$250,000.00	\$0.00	\$250,000.00	\$79,531.18	\$79,531.18	\$79,531.18	\$79,531.18	\$170,468.82
443001	Ayudas sociales a instituciones de enseñanza	\$250,000.00	\$0.00	\$250,000.00	\$79,531.18	\$79,531.18	\$79,531.18	\$79,531.18	\$170,468.82
445000	Ayudas sociales a instituciones sin fines de lucro	\$50,000.00	\$0.00	\$50,000.00	\$23,695.90	\$23,695.90	\$23,695.90	\$23,695.90	\$26,304.10
445001	Subsidios para el Fomento Deportivo	\$50,000.00	-\$10,000.00	\$40,000.00	\$9,761.40	\$9,761.40	\$9,761.40	\$9,761.40	\$30,238.60
445002	Subsidios a organizaciones diversas	\$0.00	\$10,000.00	\$10,000.00	\$13,934.50	\$13,934.50	\$13,934.50	\$13,934.50	-\$3,934.50
446000	Ayudas sociales a cooperativas	\$550,000.00	\$0.00	\$550,000.00	\$2,386,102.99	\$2,386,102.99	\$2,386,102.99	\$2,386,102.99	-\$1,836,102.99
446001	Ayudas sociales a cooperativas	\$550,000.00	\$0.00	\$550,000.00	\$2,386,102.99	\$2,386,102.99	\$2,386,102.99	\$2,386,102.99	-\$1,836,102.99
500000	BIENES MUEBLES, INMUEBLES E INTANGIBLES	\$0.00	\$672,341.50	\$672,341.50	\$672,341.50	\$672,341.50	\$672,341.50	\$672,341.50	\$0.00
580000	Bienes inmuebles	\$0.00	\$672,341.50	\$672,341.50	\$672,341.50	\$672,341.50	\$672,341.50	\$672,341.50	\$0.00
581000	Terrenos	\$0.00	\$672,341.50	\$672,341.50	\$672,341.50	\$672,341.50	\$672,341.50	\$672,341.50	\$0.00
581001	Terrenos	\$0.00	\$672,341.50	\$672,341.50	\$672,341.50	\$672,341.50	\$672,341.50	\$672,341.50	\$0.00
600000	INVERSION PUBLICA	\$2,000,000.00	-\$1,000,000.00	\$1,000,000.00	\$1,312,090.40	\$1,312,090.40	\$1,312,090.40	\$1,312,090.40	-\$312,090.40
610000	Obra pública en bienes de dominio público	\$0.00	\$1,000,000.00	\$1,000,000.00	\$1,312,090.40	\$1,312,090.40	\$1,312,090.40	\$1,312,090.40	-\$312,090.40
617000	Instalaciones y equipamiento en construcciones	\$0.00	\$1,000,000.00	\$1,000,000.00	\$1,312,090.40	\$1,312,090.40	\$1,312,090.40	\$1,312,090.40	-\$312,090.40
617001	Instalaciones y equipamiento en construcciones	\$0.00	\$1,000,000.00	\$1,000,000.00	\$1,312,090.40	\$1,312,090.40	\$1,312,090.40	\$1,312,090.40	-\$312,090.40
620000	Obra pública en bienes propios	\$2,000,000.00	-\$2,000,000.00	\$0.00	\$0.00	\$0.00	\$0.00	\$0.00	\$0.00
624000	División de terrenos y construcción de obras de urbanización	\$1,000,000.00	-\$1,000,000.00	\$0.00	\$0.00	\$0.00	\$0.00	\$0.00	\$0.00
624001	División de terrenos y construcción de obras de urbanización	\$1,000,000.00	-\$1,000,000.00	\$0.00	\$0.00	\$0.00	\$0.00	\$0.00	\$0.00
625000	Construcción de vías de comunicación	\$1,000,000.00	\$1,000,000.00	\$0.00	\$0.00	\$0.00	\$0.00	\$0.00	\$0.00
625001	Construcción de vías de comunicación	\$1,000,000.00	\$1,000,000.00	\$0.00	\$0.00	\$0.00	\$0.00	\$0.00	\$0.00
F.G.P. 2020		\$2,171,494.00	-\$1,617.00	\$2,173,051.00	\$25,623,586.92	\$20,987,280.25	\$20,987,280.25	\$20,987,280.25	\$6,165,770.75
1512	F.F.M. 2020	\$2,223,120.00	\$0.00	\$2,223,120.00	\$0.00	\$0.00	\$0.00	\$0.00	\$2,223,120.00
500000	BIENES MUEBLES, INMUEBLES E INTANGIBLES	\$2,223,120.00	\$0.00	\$2,223,120.00	\$0.00	\$0.00	\$0.00	\$0.00	\$2,223,120.00
580000	Bienes inmuebles	\$2,223,120.00	\$0.00	\$2,223,120.00	\$0.00	\$0.00	\$0.00	\$0.00	\$2,223,120.00





MUNICIPIO DE FRANCISCO I. MADERO, HIDALGO
HIDALGO

Estado Analítico del Ejercicio del Presupuesto por Fuente de Financiamiento Del 01/ene./2020 Al 30/sep./2020

Fecha y 07/oct./2020

Usu: supervisor

Rep: rptEstadoAnalíticoPresupuestoEgresos_FF

hora de Impresión 10:36 a. m.

Ejercicio del Presupuesto		Egresos Aprobado Al 31/12/2020	Ampliaciones / (Reducciones)	Egresos Modificado	Egresos Comprometido	Egresos Devengado	Egresos Ejercido	Egresos Pagado	Subejercicio
581000	Terrenos	\$2,223,120.00	\$0.00	\$2,223,120.00	\$0.00	\$0.00	\$0.00	\$0.00	\$2,223,120.00
581001	Terrenos	\$2,223,120.00	\$0.00	\$2,223,120.00	\$0.00	\$0.00	\$0.00	\$0.00	\$2,223,120.00
600000	INVERSION PUBLICA	\$10,171,868.00	\$0.00	\$10,171,868.00	\$9,470,222.97	\$8,231,606.52	\$8,231,606.52	\$8,231,606.52	\$1,940,261.48
610000	Obra pública en bienes de dominio público	\$0.00	\$2,957,395.00	\$2,957,395.00	\$9,470,222.97	\$8,231,606.52	\$8,231,606.52	\$8,231,606.52	-\$5,274,211.52
615000	Construcción de vías de comunicación	\$0.00	\$2,957,395.00	\$2,957,395.00	\$9,470,222.97	\$8,231,606.52	\$8,231,606.52	\$8,231,606.52	-\$5,274,211.52
615001	Construcción de vías de comunicación	\$0.00	\$2,957,395.00	\$2,957,395.00	\$9,470,222.97	\$8,231,606.52	\$8,231,606.52	\$8,231,606.52	-\$5,274,211.52
620000	Obra pública en bienes propios	\$10,171,868.00	-\$2,957,395.00	\$7,214,473.00	\$0.00	\$0.00	\$0.00	\$0.00	\$7,214,473.00
624000	División de terrenos y construcción de obras de urbanización	\$5,472,332.00	\$0.00	\$5,472,332.00	\$0.00	\$0.00	\$0.00	\$0.00	\$5,472,332.00
624001	División de terrenos y construcción de obras de urbanización	\$5,472,332.00	\$0.00	\$5,472,332.00	\$0.00	\$0.00	\$0.00	\$0.00	\$5,472,332.00
625000	Construcción de vías de comunicación	\$2,957,395.00	-\$2,957,395.00	\$0.00	\$0.00	\$0.00	\$0.00	\$0.00	\$0.00
625001	Construcción de vías de comunicación	\$2,957,395.00	-\$2,957,395.00	\$0.00	\$0.00	\$0.00	\$0.00	\$0.00	\$0.00
627000	Instalaciones y equipamiento en construcciones	\$1,742,141.00	\$0.00	\$1,742,141.00	\$0.00	\$0.00	\$0.00	\$0.00	\$1,742,141.00
627001	Instalaciones y equipamiento en construcciones	\$1,742,141.00	\$0.00	\$1,742,141.00	\$0.00	\$0.00	\$0.00	\$0.00	\$1,742,141.00
F.F.M. 2020		\$12,394,988.00	\$0.00	\$12,394,988.00	\$9,470,222.97	\$8,231,606.52	\$8,231,606.52	\$8,231,606.52	\$4,163,381.48

1513 IEPS-TABACOS 2020

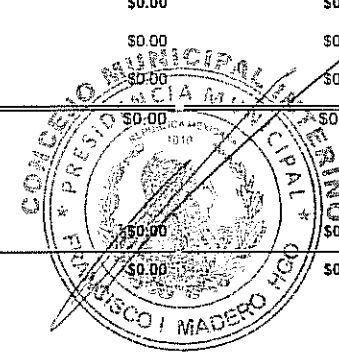


100000	SERVICIOS PERSONALES	\$584,205.00	\$0.00	\$584,205.00	\$0.00	\$0.00	\$0.00	\$0.00	\$584,205.00
130000	Remuneraciones adicionales y especiales	\$584,205.00	\$0.00	\$584,205.00	\$0.00	\$0.00	\$0.00	\$0.00	\$584,205.00
132000	Primas de vacaciones, dominical y gratificación de fin de año	\$584,205.00	\$0.00	\$584,205.00	\$0.00	\$0.00	\$0.00	\$0.00	\$584,205.00
132002	Gratificación Anual	\$584,205.00	\$0.00	\$584,205.00	\$0.00	\$0.00	\$0.00	\$0.00	\$584,205.00
IEPS-TABACOS 2020		\$584,205.00	\$0.00	\$584,205.00	\$0.00	\$0.00	\$0.00	\$0.00	\$584,205.00

1514 IEPS GASOLINAS 2020

100000	SERVICIOS PERSONALES	\$1,217,000.00	\$0.00	\$1,217,000.00	\$0.00	\$0.00	\$0.00	\$0.00	\$1,217,000.00
130000	Remuneraciones adicionales y especiales	\$1,217,000.00	\$0.00	\$1,217,000.00	\$0.00	\$0.00	\$0.00	\$0.00	\$1,217,000.00
132000	Primas de vacaciones, dominical y gratificación de fin de año	\$1,217,000.00	\$0.00	\$1,217,000.00	\$0.00	\$0.00	\$0.00	\$0.00	\$1,217,000.00
132002	Gratificación Anual	\$1,217,000.00	\$0.00	\$1,217,000.00	\$0.00	\$0.00	\$0.00	\$0.00	\$1,217,000.00
IEPS GASOLINAS 2020		\$1,217,000.00	\$0.00	\$1,217,000.00	\$0.00	\$0.00	\$0.00	\$0.00	\$1,217,000.00

1515 ISAN 2020

100000	SERVICIOS PERSONALES	\$214,799.00	\$0.00	\$214,799.00	\$0.00	\$0.00	\$0.00	\$0.00	\$214,799.00
130000	Remuneraciones adicionales y especiales	\$214,799.00	\$0.00	\$214,799.00	\$0.00	\$0.00	\$0.00	\$0.00	\$214,799.00





MUNICIPIO DE FRANCISCO I. MADERO, HIDALGO
HIDALGO

Estado Analítico del Ejercicio del Presupuesto por Fuente de Financiamiento Del 01/ene./2020 Al 30/sep./2020



Fecha y 07/oct./2020

Usu: supervisor

hora de Impresión 10:36 a. m.

Rep: rptEstadoAnaliticoPresupuestoEgresos_FF

Ejercicio del Presupuesto		Egresos Aprobado Al 31/12/2020	Ampliaciones / (Reducciones)	Egresos Modificado	Egresos Comprometido	Egresos Devengado	Egresos Ejercido	Egresos Pagado	Subejercicio
132000	Primas de vacaciones, dominical y gratificación de fin de año	\$214,799.00	\$0.00	\$214,799.00	\$0.00	\$0.00	\$0.00	\$0.00	\$214,799.00
132002	Gratificación Anual	\$214,799.00	\$0.00	\$214,799.00	\$0.00	\$0.00	\$0.00	\$0.00	\$214,799.00
ISAN 2020		\$214,799.00	\$0.00	\$214,799.00	\$0.00	\$0.00	\$0.00	\$0.00	\$214,799.00
1516 FOFIS 2020									
100000	SERVICIOS PERSONALES	\$975,470.00	\$0.00	\$975,470.00	\$70,831.50	\$70,831.50	\$70,831.50	\$70,831.50	\$904,638.50
130000	Remuneraciones adicionales y especiales	\$975,470.00	\$0.00	\$975,470.00	\$70,831.50	\$70,831.50	\$70,831.50	\$70,831.50	\$904,638.50
132000	Primas de vacaciones, dominical y gratificación de fin de año	\$975,470.00	\$0.00	\$975,470.00	\$70,831.50	\$70,831.50	\$70,831.50	\$70,831.50	\$904,638.50
132002	Gratificación Anual	\$975,470.00	\$0.00	\$975,470.00	\$70,831.50	\$70,831.50	\$70,831.50	\$70,831.50	\$904,638.50
FOFIS 2020		\$975,470.00	\$0.00	\$975,470.00	\$70,831.50	\$70,831.50	\$70,831.50	\$70,831.50	\$904,638.50
1517 CISAN 2020									
100000	SERVICIOS PERSONALES	\$44,277.00	\$0.00	\$44,277.00	\$0.00	\$0.00	\$0.00	\$0.00	\$44,277.00
130000	Remuneraciones adicionales y especiales	\$44,277.00	\$0.00	\$44,277.00	\$0.00	\$0.00	\$0.00	\$0.00	\$44,277.00
132000	Primas de vacaciones, dominical y gratificación de fin de año	\$44,277.00	\$0.00	\$44,277.00	\$0.00	\$0.00	\$0.00	\$0.00	\$44,277.00
132002	Gratificación Anual	\$44,277.00	\$0.00	\$44,277.00	\$0.00	\$0.00	\$0.00	\$0.00	\$44,277.00
CISAN 2020		\$44,277.00	\$0.00	\$44,277.00	\$0.00	\$0.00	\$0.00	\$0.00	\$44,277.00
2516 FAISM 2019									
600000	INVERSION PUBLICA	\$0.00	\$5,075,082.98	\$5,075,082.98	\$7,243,578.51	\$7,198,711.13	\$7,198,711.13	\$7,198,711.13	-\$2,123,628.15
610000	Obra pública en bienes de dominio público	\$0.00	\$5,075,082.98	\$5,075,082.98	\$7,243,578.51	\$7,198,711.13	\$7,198,711.13	\$7,198,711.13	-\$2,123,628.15
613000	Construcción de obras para el abastecimiento de agua, petróleo, ζ	\$0.00	\$1,835,174.59	\$1,835,174.59	\$2,621,839.88	\$2,620,094.21	\$2,620,094.21	\$2,620,094.21	-\$784,919.62
613001	Construcción de obras para el abastecimiento de agua, petróleo, ζ	\$0.00	\$1,835,174.59	\$1,835,174.59	\$2,621,839.88	\$2,620,094.21	\$2,620,094.21	\$2,620,094.21	-\$784,919.62
614000	División de terrenos y construcción de obras de urbanización	\$0.00	\$1,099,320.45	\$1,099,320.45	\$1,563,755.84	\$1,524,365.64	\$1,524,365.64	\$1,524,365.64	-\$425,045.19
614001	División de terrenos y construcción de obras de urbanización	\$0.00	\$1,099,320.45	\$1,099,320.45	\$1,563,755.84	\$1,524,365.64	\$1,524,365.64	\$1,524,365.64	-\$425,045.19
615000	Construcción de vías de comunicación	\$0.00	\$958,526.79	\$958,526.79	\$1,369,323.99	\$1,369,323.99	\$1,369,323.99	\$1,369,323.99	-\$410,797.20
615001	Construcción de vías de comunicación	\$0.00	\$958,526.79	\$958,526.79	\$1,369,323.99	\$1,369,323.99	\$1,369,323.99	\$1,369,323.99	-\$410,797.20
617000	Instalaciones y equipamiento en construcciones	\$0.00	\$1,182,061.15	\$1,182,061.15	\$1,688,658.80	\$1,684,927.29	\$1,684,927.29	\$1,684,927.29	-\$502,866.14
617001	Instalaciones y equipamiento en construcciones	\$0.00	\$1,182,061.15	\$1,182,061.15	\$1,688,658.80	\$1,684,927.29	\$1,684,927.29	\$1,684,927.29	-\$502,866.14
FAISM 2019		\$0.00	\$5,075,082.98	\$5,075,082.98	\$7,243,578.51	\$7,198,711.13	\$7,198,711.13	\$7,198,711.13	-\$2,123,628.15
2520 FAISM 2020									





MUNICIPIO DE FRANCISCO I. MADERO, HIDALGO HIDALGO

Estado Analítico del Ejercicio del Presupuesto por Fuente de Financiamiento Del 01/ene./2020 Al 30/sep./2020



Fecha y 07/oct./2020

Usu: supervisor

hora de Impresión 10:36 a. m.

Rep: rptEstadoAnalíticoPresupuestoEgresos_FF

Ejercicio del Presupuesto		Egresos Aprobado Al 31/12/2020	Ampliaciones / (Reducciones)	Egresos Modificado	Egresos Comprometido	Egresos Devengado	Egresos Ejercido	Egresos Pagado	Subejercicio
600000	INVERSION PUBLICA	\$13,053,390.00	\$0.00	\$13,053,390.00	\$3,539,322.11	\$2,570,118.49	\$2,570,118.49	\$2,570,118.49	\$10,483,271.51
610000	Obra pública en bienes de dominio público	\$13,053,390.00	\$0.00	\$13,053,390.00	\$3,539,322.11	\$2,570,118.49	\$2,570,118.49	\$2,570,118.49	\$10,483,271.51
613000	Construcción de obras para el abastecimiento de agua, petróleo, c	\$1,118,777.00	\$0.00	\$1,118,777.00	\$0.00	\$0.00	\$0.00	\$0.00	\$1,118,777.00
613001	Construcción de obras para el abastecimiento de agua, petróleo, c	\$1,118,777.00	\$0.00	\$1,118,777.00	\$0.00	\$0.00	\$0.00	\$0.00	\$1,118,777.00
614000	División de terrenos y construcción de obras de urbanización	\$8,977,318.00	\$0.00	\$8,977,318.00	\$1,893,901.13	\$1,641,044.41	\$1,641,044.41	\$1,641,044.41	\$7,336,273.59
614001	División de terrenos y construcción de obras de urbanización	\$8,977,318.00	\$0.00	\$8,977,318.00	\$1,893,901.13	\$1,641,044.41	\$1,641,044.41	\$1,641,044.41	\$7,336,273.59
615000	Construcción de vías de comunicación	\$1,957,295.00	\$0.00	\$1,957,295.00	\$1,645,420.98	\$929,074.08	\$929,074.08	\$929,074.08	\$1,028,220.92
615001	Construcción de vías de comunicación	\$1,957,295.00	\$0.00	\$1,957,295.00	\$1,645,420.98	\$929,074.08	\$929,074.08	\$929,074.08	\$1,028,220.92
617000	Instalaciones y equipamiento en construcciones	\$1,000,000.00	\$0.00	\$1,000,000.00	\$0.00	\$0.00	\$0.00	\$0.00	\$1,000,000.00
617001	Instalaciones y equipamiento en construcciones	\$1,000,000.00	\$0.00	\$1,000,000.00	\$0.00	\$0.00	\$0.00	\$0.00	\$1,000,000.00
FAISM 2020		\$13,053,390.00	\$0.00	\$13,053,390.00	\$3,539,322.11	\$2,570,118.49	\$2,570,118.49	\$2,570,118.49	\$10,483,271.51
2521 FORTAMUN 2020									
100000	SERVICIOS PERSONALES	\$9,025,002.00	\$0.00	\$9,025,002.00	\$7,513,226.00	\$4,876,891.00	\$4,876,891.00	\$4,876,891.00	\$4,148,111.00
110000	Remuneraciones al personal de carácter permanente	\$6,421,734.00	\$0.00	\$6,421,734.00	\$6,528,036.00	\$4,631,169.00	\$4,631,169.00	\$4,631,169.00	\$1,790,565.00
113000	Sueldos base al personal permanente	\$6,421,734.00	\$0.00	\$6,421,734.00	\$6,528,036.00	\$4,631,169.00	\$4,631,169.00	\$4,631,169.00	\$1,790,565.00
113001	Sueldos	\$6,421,734.00	\$0.00	\$6,421,734.00	\$6,528,036.00	\$4,631,169.00	\$4,631,169.00	\$4,631,169.00	\$1,790,565.00
130000	Remuneraciones adicionales y especiales	\$2,030,067.00	\$0.00	\$2,030,067.00	\$411,689.00	\$90,529.00	\$90,529.00	\$90,529.00	\$1,939,538.00
131000	Primas por años de servicios efectivos prestados	\$78,476.00	\$0.00	\$78,476.00	\$78,476.00	\$59,542.00	\$59,542.00	\$59,542.00	\$18,934.00
131001	Prima Quinquenal	\$78,476.00	\$0.00	\$78,476.00	\$78,476.00	\$59,542.00	\$59,542.00	\$59,542.00	\$18,934.00
132000	Primas de vacaciones, dominical y gratificación de fin de año	\$1,790,827.00	\$0.00	\$1,790,827.00	\$169,134.00	\$23,437.00	\$23,437.00	\$23,437.00	\$1,767,390.00
132001	Prima de Vacaciones y Dominical	\$165,865.00	\$0.00	\$165,865.00	\$169,134.00	\$23,437.00	\$23,437.00	\$23,437.00	\$142,428.00
132002	Gratificación Anual	\$1,624,962.00	\$0.00	\$1,624,962.00	\$0.00	\$0.00	\$0.00	\$0.00	\$1,624,962.00
134000	Compensaciones	\$160,764.00	\$0.00	\$160,764.00	\$164,079.00	\$7,550.00	\$7,550.00	\$7,550.00	\$153,214.00
134001	Compensaciones	\$160,764.00	\$0.00	\$160,764.00	\$164,079.00	\$7,550.00	\$7,550.00	\$7,550.00	\$153,214.00
150000	Otras prestaciones sociales y económicas	\$573,201.00	\$0.00	\$573,201.00	\$573,801.00	\$155,193.00	\$155,193.00	\$155,193.00	\$418,008.00
151000	Cuotas para el fondo de ahorro y fondo de trabajo	\$136,831.00	\$0.00	\$136,831.00	\$136,831.00	\$87,262.00	\$87,262.00	\$87,262.00	\$49,569.00
151001	Cuotas para el fondo de ahorro y fondo de trabajo	\$136,831.00	\$0.00	\$136,831.00	\$136,831.00	\$87,262.00	\$87,262.00	\$87,262.00	\$49,569.00
154000	Prestaciones contractuales	\$326,250.00	\$0.00	\$326,250.00	\$326,650.00	\$52,410.00	\$52,410.00	\$52,410.00	\$273,840.00
154001	Prestaciones establecidas por condiciones generales de trabajo	\$326,250.00	\$0.00	\$326,250.00	\$326,650.00	\$52,410.00	\$52,410.00	\$52,410.00	\$273,840.00
159000	Otras prestaciones sociales y económicas	\$110,120.00	\$0.00	\$110,120.00	\$110,120.00	\$15,521.00	\$15,521.00	\$15,521.00	\$94,599.00
159002	Otras Prestaciones	\$110,120.00	\$0.00	\$110,120.00	\$110,120.00	\$15,521.00	\$15,521.00	\$15,521.00	\$94,599.00





MUNICIPIO DE FRANCISCO I. MADERO, HIDALGO HIDALGO

Estado Analítico del Ejercicio del Presupuesto por Fuente de Financiamiento Del 01/ene./2020 Al 30/sep./2020

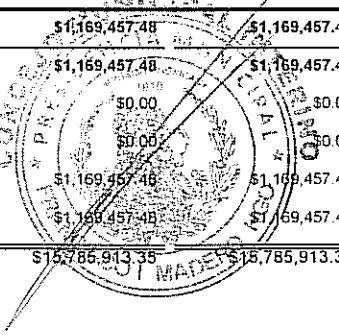


Fecha y 07/oct./2020

Usu: supervisor

hora de Impresión 10:36 a. m.

Rep: rptEstadoAnaliticoPresupuestoEgresos_FF

Ejercicio del Presupuesto		Egresos Aprobado Al 31/12/2020	Ampliaciones / (Reducciones)	Egresos Modificado	Egresos Comprometido	Egresos Devengado	Egresos Ejercido	Egresos Pagado	Subejercicio
200000	MATERIALES Y SUMINISTROS	\$3,500,000.00	\$1,500,000.00	\$5,000,000.00	\$4,058,103.09	\$4,058,103.09	\$4,058,103.09	\$4,058,103.09	\$941,896.91
240000	Materiales y artículos de construcción y de reparación	\$0.00	\$1,350,000.00	\$1,350,000.00	\$1,114,640.95	\$1,114,640.95	\$1,114,640.95	\$1,114,640.95	\$235,359.05
246000	Material eléctrico y electrónico	\$0.00	\$1,350,000.00	\$1,350,000.00	\$1,114,640.95	\$1,114,640.95	\$1,114,640.95	\$1,114,640.95	\$235,359.05
246001	Material Eléctrico	\$0.00	\$1,350,000.00	\$1,350,000.00	\$1,114,640.95	\$1,114,640.95	\$1,114,640.95	\$1,114,640.95	\$235,359.05
260000	Combustibles, lubricantes y aditivos	\$3,500,000.00	\$0.00	\$3,500,000.00	\$2,820,966.14	\$2,820,966.14	\$2,820,966.14	\$2,820,966.14	\$679,033.86
261000	Combustibles, lubricantes y aditivos	\$3,500,000.00	\$0.00	\$3,500,000.00	\$2,820,966.14	\$2,820,966.14	\$2,820,966.14	\$2,820,966.14	\$679,033.86
261001	Combustibles y Lubricantes vehículos y equipos terrestres	\$3,500,000.00	\$0.00	\$3,500,000.00	\$2,820,966.14	\$2,820,966.14	\$2,820,966.14	\$2,820,966.14	\$679,033.86
270000	Vestuario, blancos, prendas de protección y artículos deportivos	\$0.00	\$150,000.00	\$150,000.00	\$122,496.00	\$122,496.00	\$122,496.00	\$122,496.00	\$27,504.00
271000	Vestuario y uniformes	\$0.00	\$150,000.00	\$150,000.00	\$122,496.00	\$122,496.00	\$122,496.00	\$122,496.00	\$27,504.00
271001	Vestuario, Uniformes	\$0.00	\$150,000.00	\$150,000.00	\$122,496.00	\$122,496.00	\$122,496.00	\$122,496.00	\$27,504.00
300000	SERVICIOS GENERALES	\$10,036,246.00	-\$2,081,999.97	\$7,954,246.03	\$4,211,048.18	\$4,211,048.18	\$4,211,048.18	\$4,211,048.18	\$3,743,197.85
310000	Servicios básicos	\$9,536,246.00	-\$2,081,999.97	\$7,454,246.03	\$3,892,134.18	\$3,892,134.18	\$3,892,134.18	\$3,892,134.18	\$3,562,111.85
311000	Energía eléctrica	\$9,536,246.00	-\$2,081,999.97	\$7,454,246.03	\$3,892,134.18	\$3,892,134.18	\$3,892,134.18	\$3,892,134.18	\$3,562,111.85
311001	Servicio de Energía Eléctrica	\$9,536,246.00	-\$2,081,999.97	\$7,454,246.03	\$3,892,134.18	\$3,892,134.18	\$3,892,134.18	\$3,892,134.18	\$3,562,111.85
390000	Otros servicios generales	\$500,000.00	\$0.00	\$500,000.00	\$318,914.00	\$318,914.00	\$318,914.00	\$318,914.00	\$181,086.00
392000	Impuestos y derechos	\$500,000.00	\$0.00	\$500,000.00	\$318,914.00	\$318,914.00	\$318,914.00	\$318,914.00	\$181,086.00
392006	Pago de derechos	\$500,000.00	\$0.00	\$500,000.00	\$318,914.00	\$318,914.00	\$318,914.00	\$318,914.00	\$181,086.00
400000	TRANSFERENCIAS, ASIGNACIONES, SUBSIDIOS Y OTRAS	\$0.00	\$194,413.60	\$194,413.60	\$194,413.60	\$194,413.60	\$194,413.60	\$194,413.60	\$0.00
440000	Ayudas sociales	\$0.00	\$194,413.60	\$194,413.60	\$194,413.60	\$194,413.60	\$194,413.60	\$194,413.60	\$0.00
441000	Ayudas sociales a personas	\$0.00	\$194,413.60	\$194,413.60	\$194,413.60	\$194,413.60	\$194,413.60	\$194,413.60	\$0.00
441001	Ayudas sociales a personas	\$0.00	\$194,413.60	\$194,413.60	\$194,413.60	\$194,413.60	\$194,413.60	\$194,413.60	\$0.00
500000	BIENES MUEBLES, INMUEBLES E INTANGIBLES	\$0.00	\$1,276,000.00	\$1,276,000.00	\$1,276,000.00	\$1,276,000.00	\$1,276,000.00	\$1,276,000.00	\$0.00
560000	Maquinaria, otros equipos y herramientas	\$0.00	\$1,276,000.00	\$1,276,000.00	\$1,276,000.00	\$1,276,000.00	\$1,276,000.00	\$1,276,000.00	\$0.00
563000	Maquinaria y equipo de construcción	\$0.00	\$1,276,000.00	\$1,276,000.00	\$1,276,000.00	\$1,276,000.00	\$1,276,000.00	\$1,276,000.00	\$0.00
563001	Equipo de Construcción	\$0.00	\$1,276,000.00	\$1,276,000.00	\$1,276,000.00	\$1,276,000.00	\$1,276,000.00	\$1,276,000.00	\$0.00
600000	INVERSION PUBLICA	\$2,346,556.00	-\$194,413.60	\$2,152,142.40	\$1,169,457.48	\$1,169,457.48	\$1,169,457.48	\$1,169,457.48	\$982,684.92
610000	Obra pública en bienes de dominio público	\$2,346,556.00	-\$194,413.60	\$2,152,142.40	\$1,169,457.48	\$1,169,457.48	\$1,169,457.48	\$1,169,457.48	\$982,684.92
614000	División de terrenos y construcción de obras de urbanización	\$1,150,556.00	-\$194,413.60	\$956,142.40	\$0.00	\$0.00	\$0.00	\$0.00	\$956,142.40
614001	División de terrenos y construcción de obras de urbanización	\$1,150,556.00	-\$194,413.60	\$956,142.40	\$0.00	\$0.00	\$0.00	\$0.00	\$956,142.40
615000	Construcción de vías de comunicación	\$1,196,000.00	\$0.00	\$1,196,000.00	\$1,169,457.48	\$1,169,457.48	\$1,169,457.48	\$1,169,457.48	\$26,542.52
615001	Construcción de vías de comunicación	\$1,196,000.00	\$0.00	\$1,196,000.00	\$1,169,457.48	\$1,169,457.48	\$1,169,457.48	\$1,169,457.48	\$26,542.52
FORTAMUN 2020		\$24,907,804.00	-\$694,000.03	\$25,601,804.03	\$18,422,248.35	\$18,785,913.35	\$18,785,913.35	\$18,785,913.35	\$9,815,890.68





MUNICIPIO DE FRANCISCO I. MADERO, HIDALGO
HIDALGO

Estado Analítico del Ejercicio del Presupuesto por Fuente de Financiamiento Del 01/ene./2020 Al 30/sep./2020


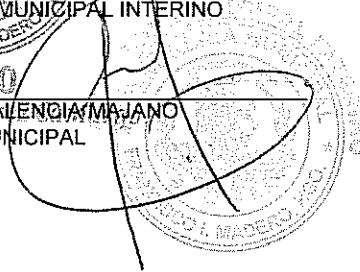
Fecha y 07/oct./2020

Usu: supervisor

hora de Impresión 10:36 a. m.

Rep: rptEstadoAnaliticoPresupuestoEgresos_FF

Ejercicio del Presupuesto	Egresos		Egresos Modificado	Egresos Comprometido	Egresos Devengado	Egresos Ejercido	Egresos	
	Aprobado Al 31/12/2020	Ampliaciones / (Reducciones)					Pagado	Subejercicio
Total Final	\$90,991,400.75	\$6,921,083.71	\$97,912,484.46	\$70,791,725.46	\$61,226,237.14	\$61,226,237.14	\$61,226,237.14	\$36,686,247.32


 LIC. JUAN JOSE PÉREZ CAMARGO
 PRESIDENTE DE CONSEJO MUNICIPAL INTERINO
 2020
 L.C. QUENDI CECILIA VALENCIA MAJANO
 TESORERO MUNICIPAL



 LIC. LETICIA JUAREZ CHAVEZ
 VOCAL EJECUTIVO